

## 大学生で「アルバイト」は当たり前！

### 「インストラクター・講師」といった高時給の職種が人気

#### アルバイトに関するアンケート調査

##### □ トピック

- ・ 大学生の約8割がアルバイト経験者
- ・ 男子より女子のほうが積極的にアルバイトをしている
- ・ 人気の職種は「インストラクター・講師」
- ・ 飲食業は女子のほうが多い？

##### <アンケート概要>

対象：日能研卒業生の大学1年生～大学4年生

調査方法：インターネット

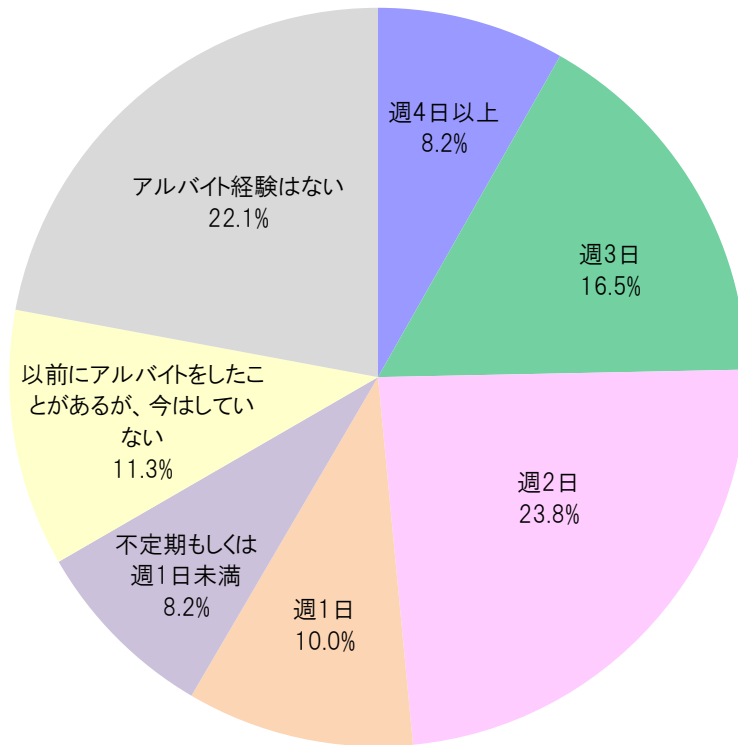
回答者属性：

学年	回答数				合計
	1年生	2年生	3年生	4年生	
大学生	67	52	60	52	231

■ 大学生の約8割がアルバイト経験あり

今回の調査に回答した大学生のうち、77.9%が「アルバイト経験がある」ということが分かった(図表1)。約半数にあたる48.5%が週2日以上現状もアルバイトをしている。うち「週2日」ペースで働いているという回答が最も多かった。

<図表1：アルバイトの経験はありますか？(n=231)>

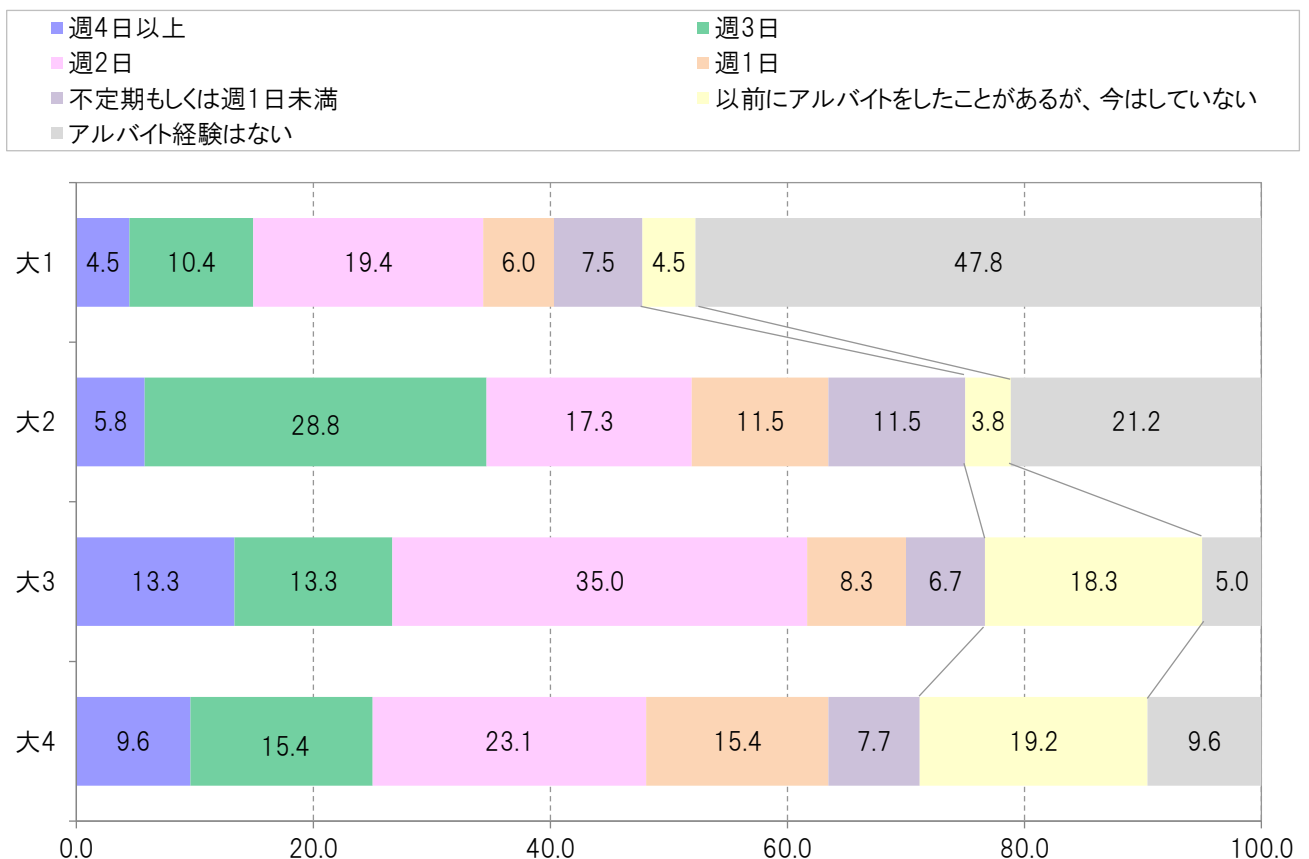


学年別に見てみると、大学1年生の47.9%が「アルバイト経験はない」と回答している。その割合は学年が上がるにつれ減少していく。＜図表2＞大学1年生の結果については、このアンケートの実施時期が6月であったため、まだアルバイト先を決定するまで至っていないことが推測される。

大学2年生になると約50%が、大学3年生は約60%が現状週2日以上ペースでアルバイトをしているという結果になり、学年があがるにつれ勤務日数も増える傾向にあることが分かった。

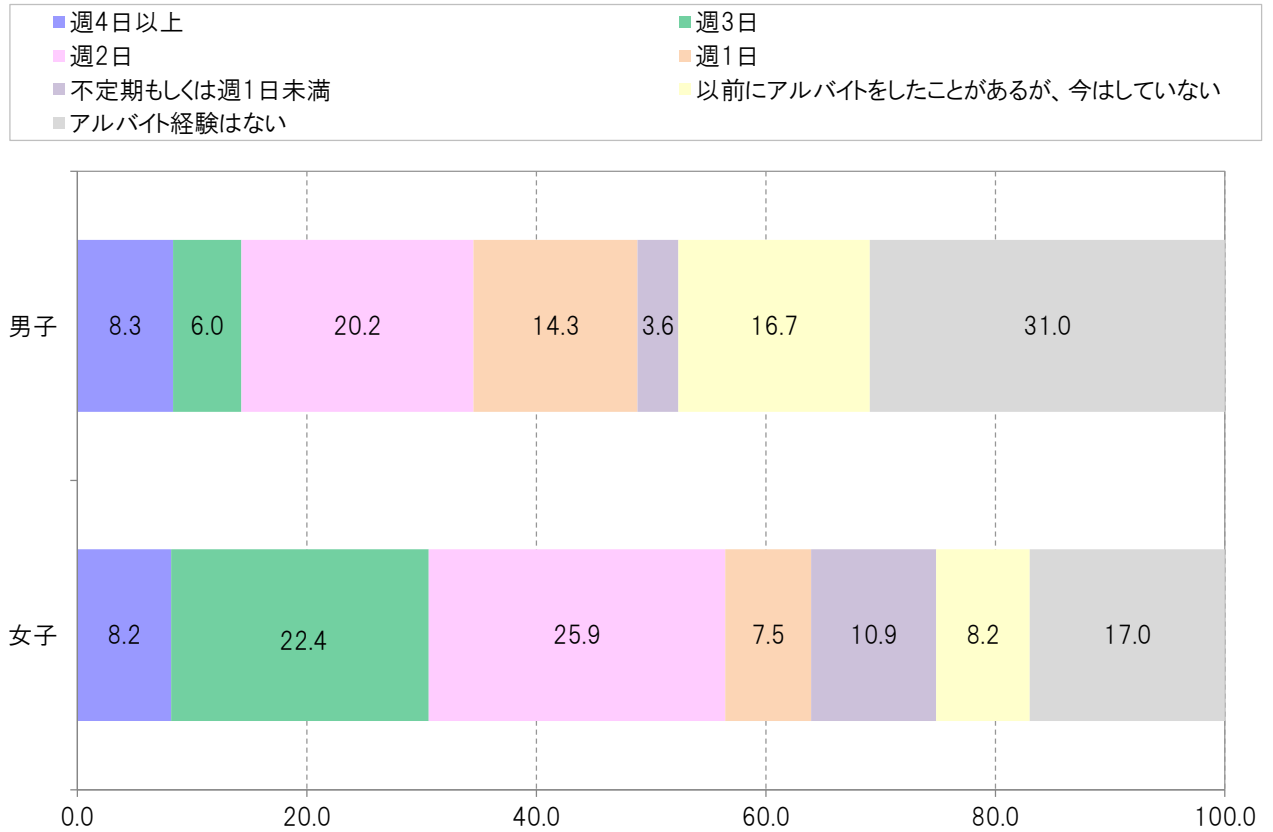
一方大学4年生になると「以前にアルバイトしたことがあるが、今はしていない」の回答者が19.2%となり、4学年の中で最も多い数値となる。就職活動や論文作成など、アルバイト以外で取られる時間が増えることから、現在はアルバイトをしていない人が増えるもしくは勤務日数を減らす傾向にあることが推測される。

＜図表2：アルバイトの経験はありますか？（学年区分別 n=231）＞



男女別では、アルバイト経験の割合は女子のほうが高い結果となった。＜図表 3＞約半数の女子が週 2 日以上勤務しており、男子と比較すると女子のほうが積極的にアルバイトをしていることが分かった。

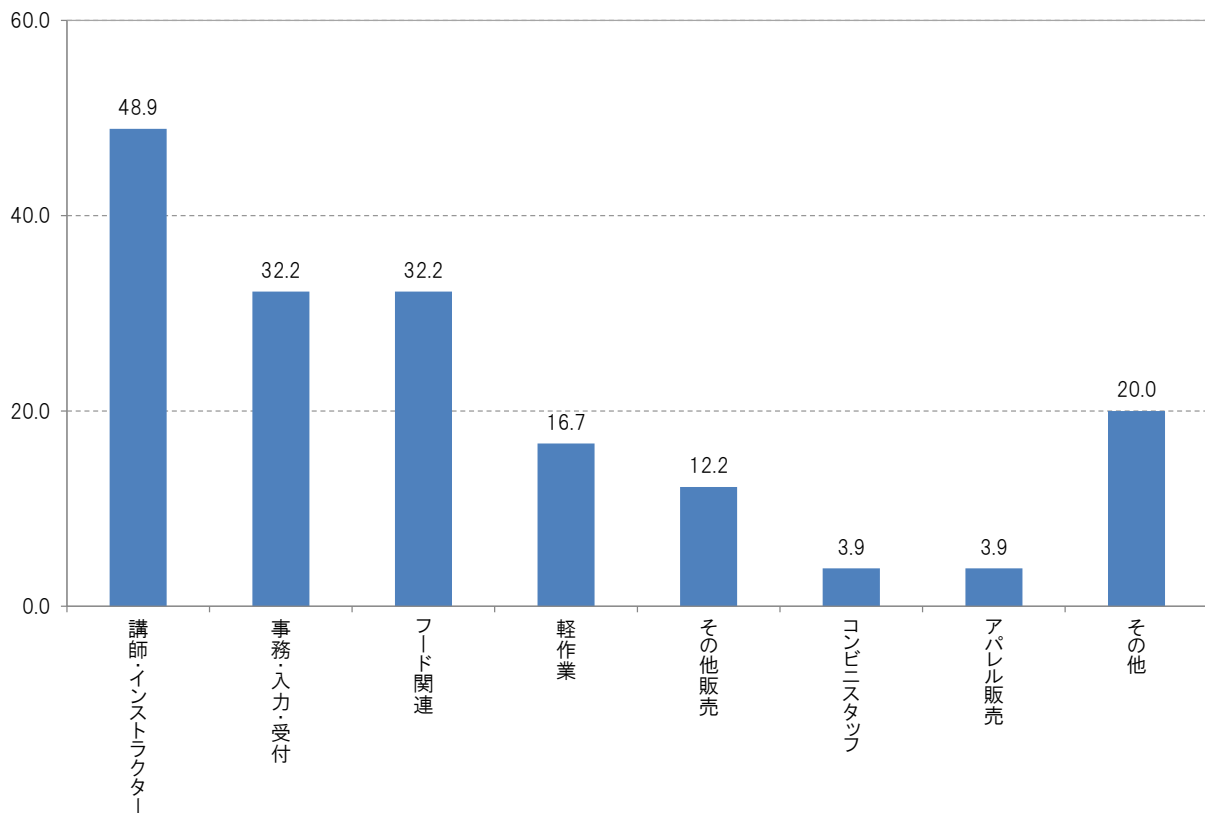
＜図表 3：アルバイトの経験はありますか？（男女別 n=231）＞



■ 人気の職種は「講師・インストラクター」

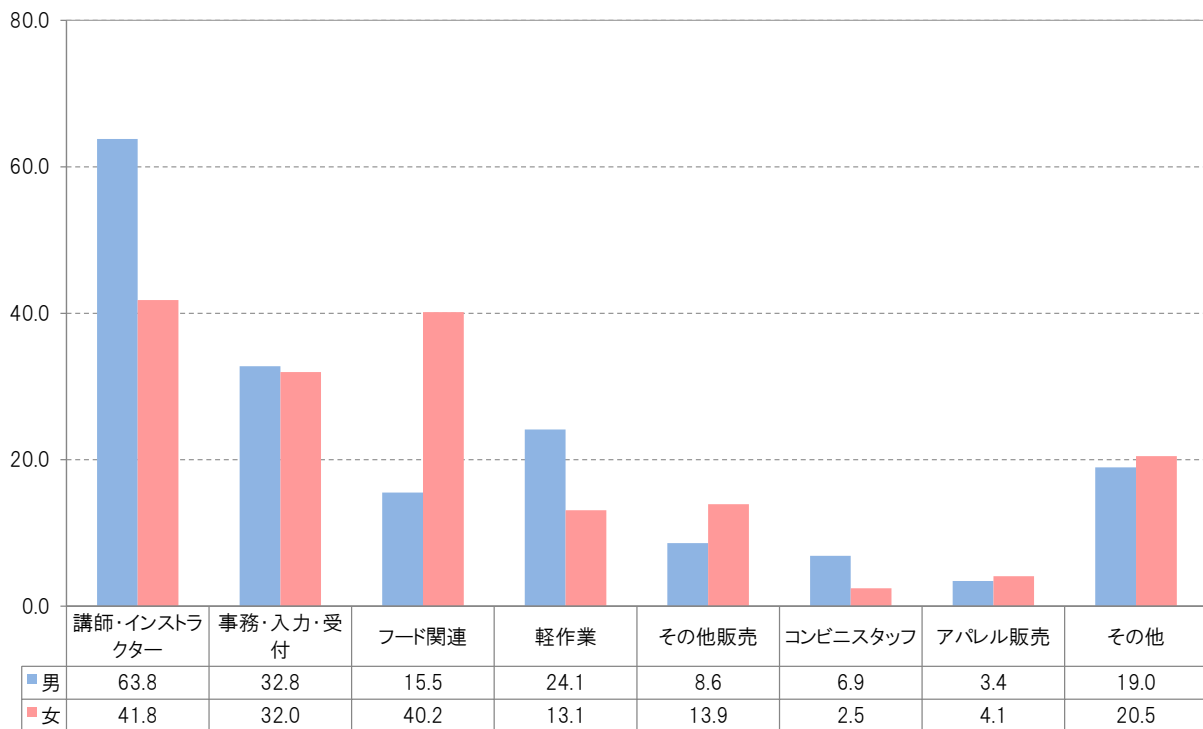
続いて、どのようなアルバイトをしている・していたのか。「どのようなアルバイトをやったことがありますか」との問いに対して、約 50%が「講師・インストラクター」について「事務・入力・受付」「フード関連」となった。時給の高さや自身の経験がアルバイトに影響するのかもしれない。

<図表 4：どのようなアルバイトをやったことがありますか？ (n=231) >



男女別で見ると、男子に人気のアルバイトは「講師・インストラクター」「事務・入力・受付」、女子は「講師・インストラクター」「フード関連」の人気の高いことが分かった。女子は接客の職種を好む傾向にあるようだ。

<図表 5：どのようなアルバイトをやったことがありますか？ (n=231) >



職種による勤務日数を比較した。他の職種と比較すると、コンビニはやや週の勤務日数が多いことがわかった。

<図表 6：アルバイトの職種と経験（n=231）>

	今は していない	不定期もしくは 週1日未満	週1日	週2日	週3日	週4日
講師・インストラクター	13.6	4.5	15.9	33.0	20.5	12.5
事務・入力・受付	6.9	6.9	20.7	25.9	24.1	15.5
フード関連	8.6	5.2	5.2	29.3	39.7	12.1
軽作業	16.7	20.0	3.3	30.0	23.3	6.7
その他販売	22.7	4.5	0.0	31.8	22.7	18.2
コンビニスタッフ	14.3	0.0	0.0	28.6	28.6	28.6
アパレル販売	0.0	0.0	0.0	14.3	71.4	14.3
その他	13.9	16.7	13.9	27.8	16.7	11.1

調査結果に関するお問い合わせ

株式会社コアネット

TEENS RESEARCH 担当：奥田

TEL：045-914-3005 MAIL: info@core-net.net

URL：http://www.core-net.net/